




たすけあい 墨田 事業所 工賃向上に係る 取組 内容 の 公表

No.	取組 概要	実施 地域	取組 詳細
1	<p>アクリルバッジ の作業</p> <p>【協力】 T3様</p> <p>【参加者】 男性 4名 女性 1名</p>	江東区	<p>今回は 10種類のアクリルバッジ制作＋アソート作業を依頼されました。 アクリルプレートにクリッキー(バッジ部分)を取りつけるのですが、すべて 同じ場所に取り付けなければなりません。そのために業者は治具を作っ てくださるので、全員ができる仕事になっています。</p> 
2	<p>花髪飾りの制作 作業</p> <p>【協力】 有限会社杉野 商店様</p> <p>【参加者】 男性 1名 女性 1名</p>	墨田区	<p>今月もノルマの 144本の髪飾り制作が始まりました。茎のカットは済んで いましたが、指定の長さのカットされておらず、2 cmをすべて計り直し・ 再度カットしなおしながらバリ取り。そして、U ピンと茎をワイヤーで固定 する作業を行いました。ここまで来たら完成まであともう少しです。</p> 

3	<p>ゴムカット・袋入れ・シール貼り作業</p> <p>【協力】 ロング・ショット様(手芸・アパレル資材卸売業)</p> <p>【参加者】 女性1名</p>	墨田区	<p>2件目の作業依頼で、カラーゴムのカット・袋入れ・商品シール貼ります。1色のみですがカットしたゴムが段ボール箱に山盛り。これを一人でカットしてもらいました。翌日からは業者からの指示通りに折り畳み、袋入れが始まります。</p> 
4	<p>顔廻り綿花制作</p> <p>【協力】 イワタ株式会社様(葬祭用処理用品販売業)</p> <p>【参加者】 男性1名 女性2名</p>	江戸川区	<p>今年4月に行って以来、久しぶりにこの作業を依頼していただきました。職員も作業方法をぼんやりとしか覚えておらず、マニュアルを再確認しながら行いました。鉛筆線を残さないように、丁寧に裁ちばさみで型通りにカットしていきます。なかなかシビアなお仕事です。</p> 