





たすけあい 墨田 事業所 工賃向上に係る 取組 内容 の 公表

No.	取組 概要	実施 地域	取組 詳細
1	<p>リング(指輪)の セッティング 作業</p> <p>【協力】 T3様</p> <p>【参加者】 男性 3名 女性 3名</p>	江東区	<p>事業所としては、アクセサリーの仕事を受けることが多々ありましたが、 個々ケースに入れなければならない「ちょっと高価」な商品を扱うのは初 めて。ケースを蓋と本体と分け、指輪を確実にセットして蓋を閉めるところ までを行いました。この後、OPP袋に入れて号数のシールを貼る作業が 残っています。慎重に進めています。</p> 
2	<p>花髪飾りの制作 作業</p> <p>【協力】 有限会社杉野 商店様</p> <p>【参加者】 男性 1名 女性 1名</p>	墨田区	<p>今日はいつもの中mam(かんざしの一種の呼び名)の仕上げ作業です。 花卉の糊付けでついたボンドのカスや汚れなどのバリ取りをしてきれい に整えました。完成品を箱にきれいにつめて、無事に納品前に完成しま した。</p> 

3	<p>リボンテープカット・袋入れ・シール貼り作業</p> <p>【協力】</p> <p>ロング・ショット様(手芸・アパレル資材卸売業)</p> <p>【参加者】</p> <p>男性 2名 女性 3名</p>	墨田区	<p>豪華なブロードテープというリボンのカット、束ねて袋へ入れる、商品シール貼りの一連の仕事を数日にわたって行いました。スパンコールや特殊な布でできたリボンなので、カットをするときにバリを切り取りが必要。裏表がある商品のため、束ねる時も向きを確認しながら丁寧に仕上げています。</p> <div></div>